



INSTITUTO NACIONAL  
DE LAS **MUJERES**



Ministerio  
de Desarrollo  
Social

Webinario:

# Midiendo la violencia basada en género en América Latina y el Caribe | Measuring gender-based violence in Latin America and the Caribbean

Centro de Excelencia UNODC-INEGI para Información Estadística de Gobierno, Seguridad Pública, Victimización y Justicia.  
Proyecto: UNODC en México e INEGI.

14 de junio de 2023

Mag. Natalia Reyes | Responsable del Sistema de Información de Género (SIG); InMujeres-MIDES.



Ministerio  
de Desarrollo  
Social

Instituto  
Nacional de las  
Mujeres

## JUSTIFICACIÓN

Las encuestas de prevalencia de violencia basada en género constituyen el instrumento más adecuado para conocer la prevalencia del fenómeno y medir la “cifra oculta” sobre violencia, es decir, aquellos eventos violentos ejercidos hacia las mujeres que no son denunciados en ninguna institución y por los cuales no se realizan consultas en servicios especializados de atención, sistema de salud, educación, y demás instituciones.

**Primera Encuesta Nacional de Prevalencia sobre la Violencia basada en Género y Generaciones, 2013.** Proyecto: Uruguay Unido para poner Fin a la Violencia hacia mujeres, niñas y adolescentes, Fondo Fiduciario NNUU

**Segunda Encuesta Nacional de Prevalencia sobre la Violencia basada en Género y Generaciones, 2019.** Observatorio De Violencia basada en Género hacia las Mujeres, Ley 19.580


## OBJETIVOS

**Objetivo general:** Medir la magnitud, las características y el seguimiento de la violencia basada en género que enfrentan las mujeres en Uruguay y comparar su evolución con respecto ediciones anteriores.


### Objetivos específicos:

- Generar información sobre la incidencia y gravedad de los comportamientos violentos en las relaciones de pareja.
- Dimensionar los cambios referentes a la prevalencia de violencia de género entre ediciones.
- Cuantificar los distintos tipos de violencia (psicológica, física, económica y sexual) así como su la frecuencia.
- Caracterizar los tipos de violencia considerados que se incluyen en la ley 19.580, (violencia obstétrica; violencia en el proceso de Interrupción Voluntaria del Embarazo y violencia hacia las mujeres a través de las redes sociales).
- Generar información específica sobre la magnitud, características específicas y frecuencia de la violencia que experimentan las niñas y las adultas mayores.
- Generar información sobre el perfil sociodemográfico de agresores y de las víctimas.


## Hitos de las encuestas de prevalencia de violencia basada en género y generaciones



Contribuyen a establecer una línea de base de la magnitud del fenómeno de la violencia hacia mujeres, niñas y adolescentes, y sus características.



Permiten medir la “cifra oculta”, es decir, los hechos de violencia contra las mujeres que no son denunciados en ninguna institución pública correspondiente y por los cuales las mujeres no buscan asistencia en servicios especializados de atención.



Contribuyen al trabajo interinstitucional comprometido y sistemático.

## 1. Características de la Muestra

- **Condición de elegibilidad:** Mujeres mayores de 15 años que residen en viviendas particulares situadas en cualquier parte del territorio nacional.
- **Diseño muestral:** Aleatorio, estratificado, por conglomerados y en seis etapas de selección.
- **Tamaño de muestra:** 3771 casos + 112 casos fueron realizados a mujeres que cobran pensión por discapacidad en BPS.

### 2. Variables de corte utilizadas

- **Tramos etarios:** 15-18 / 19-29 / 30-49 / 50-64 / 65 y más
- **Nivel educativo:** Hasta primaria / Secundaria / Terciaria
- **Ascendencia étnica racial:** Ascendencia Afro / Ascendencia No Afro
- **Discapacidad:** Si / No (por cobro de pensión por discapacidad en BPS)
- **Territorio:** Montevideo / Área Metropolitana / Localidades mayores de 5000 habitantes / Localidades menores de 5000 habitantes y zonas rurales.
- **Migración:** Uruguay / Otras (Se pregunta el año que vino a vivir a Uruguay)
- **Identidad de género:** Mujer / Mujer Trans / Intersexual / No Definido / Otra
- **Orientación Sexual:** Heterosexual / Homosexual / Lesbiana / Bisexual / Pansexual / Asexual / Otra
- **Nivel Socioeconómico del hogar:** Bajo / Medio / Alto

## METODOLOGÍA III

Ámbitos y etapas del ciclo de vida		Violencia sexual	Violencia psicológica	Violencia física	Violencia económica patrimonial	<b>Violencia digital</b>
Ámbito social		X	X	X		X
Ámbito educativo		X	X			X
Ámbito laboral		X	X			X
Ámbito familiar	Familia actual	X	X	X	X	
	Pareja/expareja	X	X	X	X	X
<b>Ámbito sistema de salud</b>	<b>Proceso IVE</b>		X	X		
	<b>Violencia obstétrica</b>		X	X		
Enfoque generacional	Infancia	X	X	X		
	Mujeres mayores	X	X	X	X	



## PRINCIPALES RESULTADOS: ¿Qué sabemos de la violencia contra las mujeres en Uruguay? (I)

Para el año 2019, casi 8 de cada 10 mujeres vivieron alguna situación de violencia basada en género en algún momento de sus vidas, lo que representa aproximadamente 1.100.000 mujeres de 15 años y más.

Las prevalencias generales y de pareja se mantienen respecto a la encuesta de 2013. Oscilan aprox. entre 69 y 73% en las generales y entre 45 y 47%, en la violencia ejercida por pareja o ex pareja.

Las mujeres afrodescendientes, así como las mujeres lesbianas y/o bisexuales han vivido mayor proporción de VBG a largo de toda su vida y en todos los ámbitos estudiados.

El 55% de las mujeres con discapacidad declaran haber experimentado VBG en el ámbito privado en algún momento de su vida.

## **PRINCIPALES RESULTADOS:** ¿Qué sabemos de la violencia contra las mujeres en Uruguay? (I)

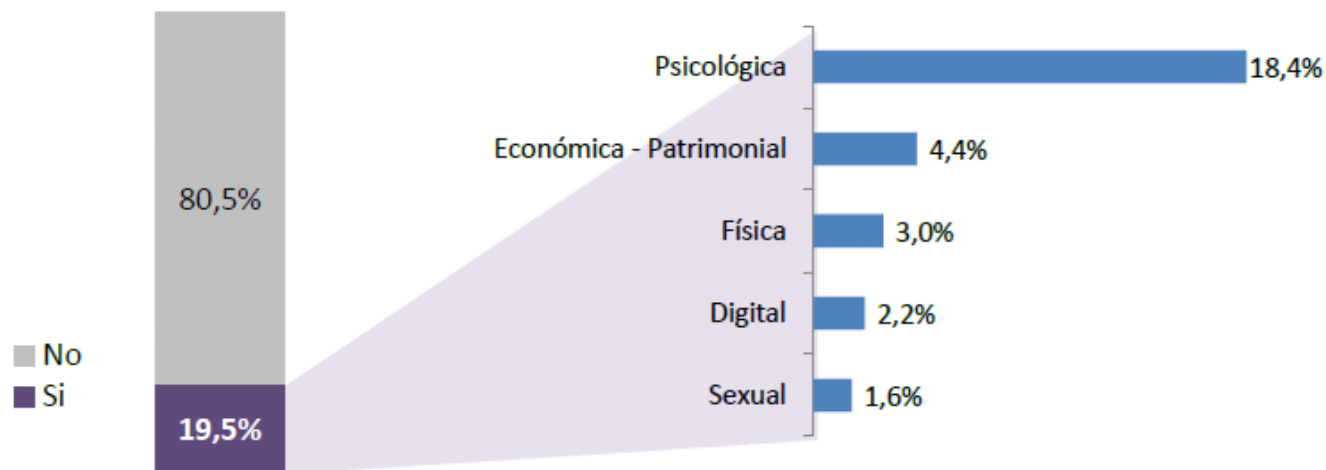
Aproximadamente 300.000 mujeres (21,1%) de 15 años y más han vivido VBG en el ámbito público en los últimos 12 meses y 795.000 a lo largo de su vida

Más del 50% de las mujeres que realizaron el proceso IVE, manifestaron haber vivido situaciones de VBG.

185.000 mujeres, sufrieron violencia obstétrica en su último parto o cesárea.

## PRINCIPALES RESULTADOS: ¿Qué sabemos de la violencia contra las mujeres en Uruguay? (II)

Mujeres que vivieron situaciones de violencia por parte de la pareja o ex pareja en los últimos 12 meses según tipo de violencia.



## PRINCIPALES RESULTADOS: ¿Qué sabemos de la violencia contra las mujeres en Uruguay? (III)

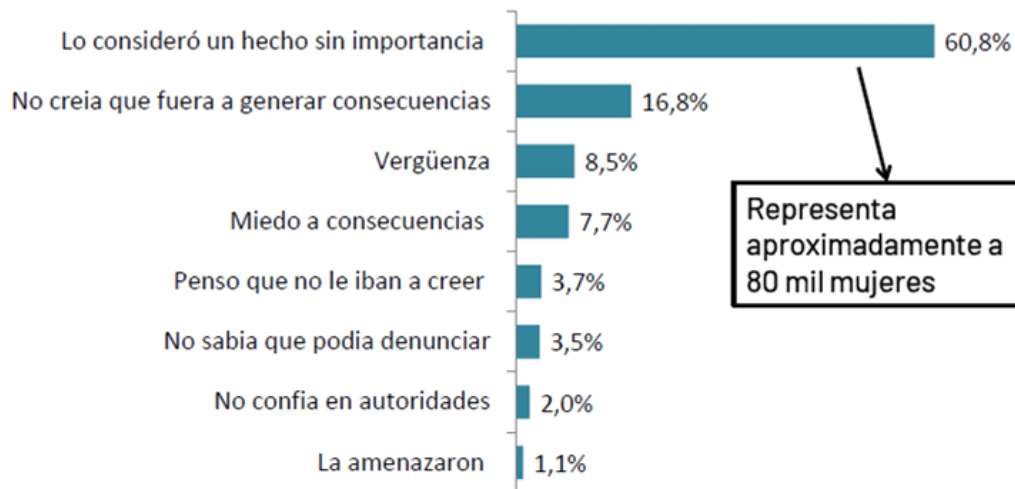
Distribución porcentual del impacto emocional en las mujeres que han vivido algún tipo de violencia por parte de su pareja o ex pareja.



## PRINCIPALES RESULTADOS: ¿Qué sabemos de la violencia contra las mujeres en Uruguay? (IV)

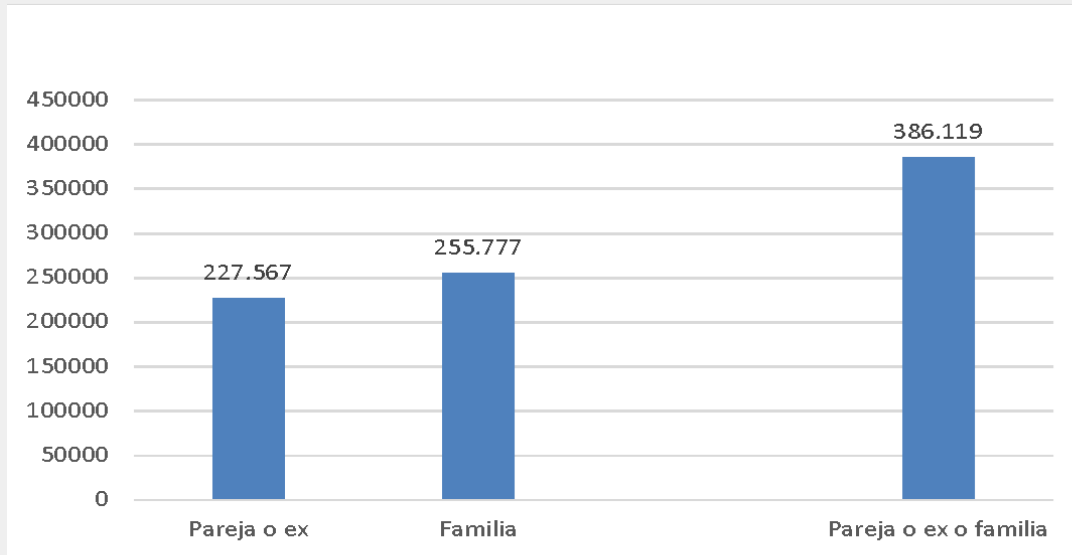
El 66,3% de las mujeres que vivieron VBG, habló con alguien sobre su situación

Porcentaje de motivos por los cuales no buscó ayuda de las mujeres de 15 años y más que vivieron situaciones de VBG por parte de la pareja actual o última en los últimos 12 meses. Total país, 2019



## PRINCIPALES RESULTADOS: ¿Qué sabemos de la violencia contra las mujeres en Uruguay? (V)

**Cantidad de NNA presentes en los hogares en los que se reportan situaciones de VBG ejercida por parte de la pareja o expareja y la familia en los últimos 12 meses. Total país, 2019.**



Fuente: Sistema de Información de Género, Inmujeres-MIDES, en base a SENPVBGG, INE 2019.

# ¡Gracias!

Correo electrónico:  
[observatoriovbg@mides.gub.uy](mailto:observatoriovbg@mides.gub.uy)

Sitio web:

<https://www.gub.uy/ministerio-desarrollo-social/observatorio/violencia-genero>



Ministerio  
**de Desarrollo  
Social**

Instituto  
Nacional de las  
Mujeres