



EL
GOBIERNO
DE TODOS



Implicaciones de política en la medición del indicador 16.4.1 La experiencia ecuatoriana en tráfico de migrantes.

Esteban Jima
Dirección de Prevención de Trata de Personas y Tráfico de Migrantes

Ministerio de Gobierno
Mayo 2021

1

Finalidad

¿Qué buscábamos a través del proyecto y por qué?

2

Resultado

¿Qué logramos?

3

Proceso

¿Cómo lo hicimos y que aprendimos en el camino?

4

Impacto

¿Qué detonó la medición del indicador?

Experiencia



Lecciones
Aprendidas



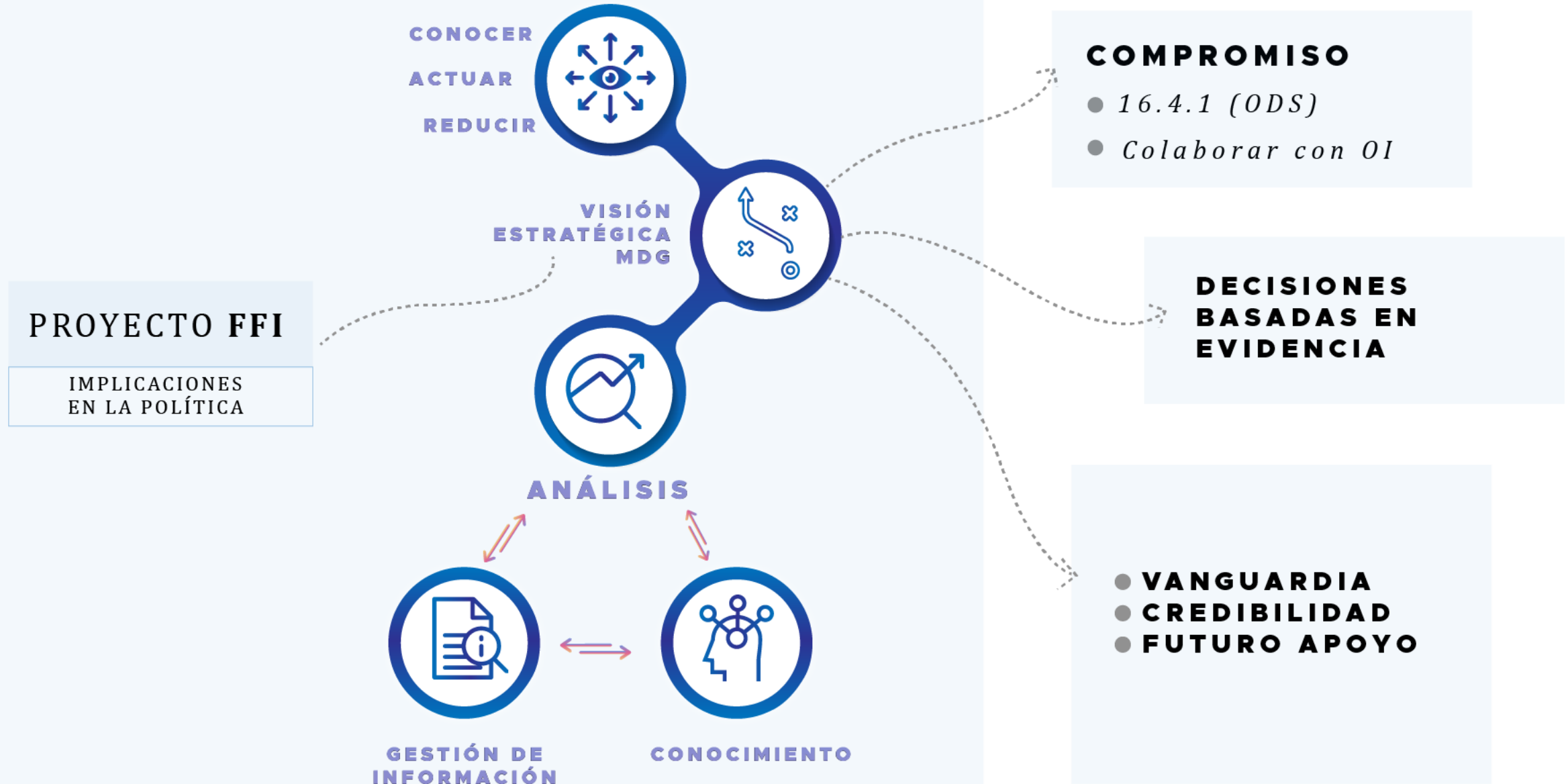
Mejores
Prácticas



Implicaciones



1. ¿Qué buscábamos a través del proyecto y por qué?



● META

- FLUJOS ILÍCITOS TdP y TiM-E y S
- SISTEMA DE ESTIMACIONES MÚLTIPLES VÍCTIMAS

● RETOS

- DATOS
 - DISPONIBILIDAD
 - VALIDEZ
 - DISPERSIÓN
- AJUSTES DE METODOLOGÍA
- CAMBIOS INSTITUCIONALES
- COVID-19

RESULTADOS

FFI TRÁFICO DE MIGRANTES SALIENTES =

$$\begin{matrix} \text{NÚMERO DE} \\ \text{MIGRANTES} \\ \text{IRREGULARES} \\ \text{RESIDENTES} \\ \text{DEL ECUADOR} \end{matrix} \times \begin{matrix} \% \\ \text{DE LOS QUE} \\ \text{CONTRATAN} \\ \text{A COYOTERO} \end{matrix} \times \text{PRECIO} \times \begin{matrix} \% \\ \text{DEL PAGO} \\ \text{COBRADO POR} \\ \text{LOS TRAFICANTES} \\ \text{NO RESIDENTES} \end{matrix}$$

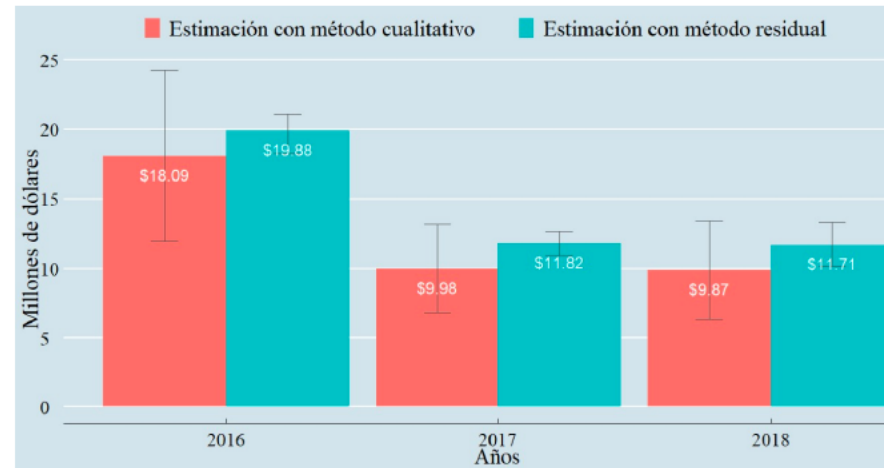
1 ESTIMACIÓN POR RUTA COMBINADA (2016)

MÉTODO	INGRESOS TOTALES (millones de USD)	% COBRADO POR LOS NO RESIDENTES	FFI SALIENTE* (millones de USD)
CUALITATIVO	33.06	55%	18.18
RESIDUAL	TRAMO MÉXICO - ESTADOS UNIDOS		19.76

2 ESTIMACIÓN POR RUTA TERRESTRE (2016)

MÉTODO	INGRESOS TOTALES (millones de USD)	% COBRADO POR LOS NO RESIDENTES	FFI SALIENTE* (millones de USD)
CUALITATIVO	27.99	55%	15.39
RESIDUAL	TRAMO MÉXICO - ESTADOS UNIDOS		20.00

Valor de los FFI salientes del Ecuador en millones de dólares de EE.UU. (2016 - 2018)



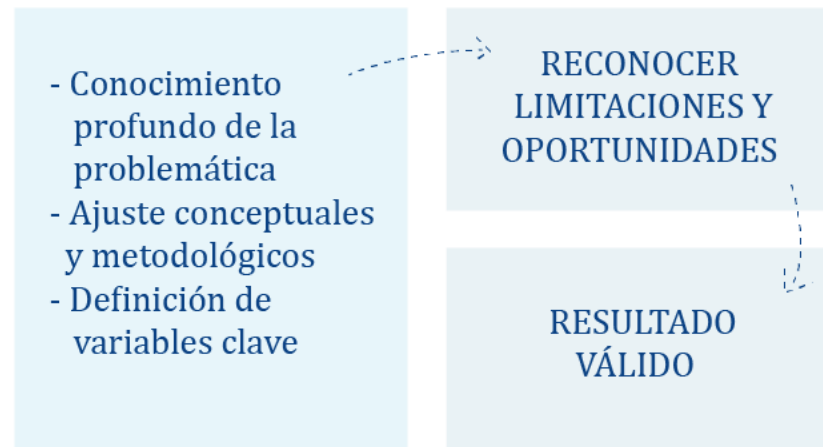
1ra aproximación-ejercicio válido

PREPARATORIA



RESPALDO

DISEÑO

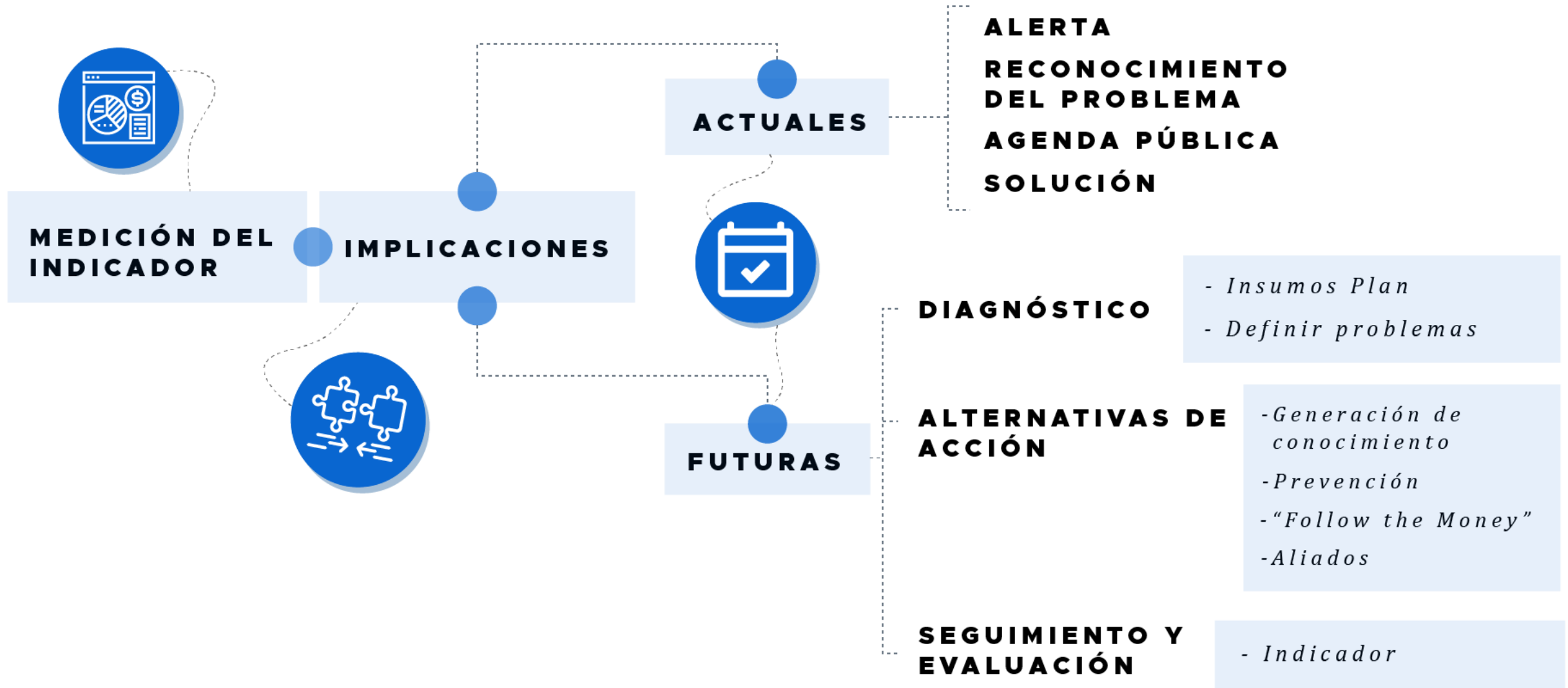


EJECUCIÓN



SEGUIMIENTO





Gracias

Esteban Jima

victor.jima@ministeriodegobierno.gob.ec

+593 983339093