

Medición de los flujos financieros ilícitos de mercados ilegales

## RESULTADOS PARA MÉXICO

Flujos financieros

asociados al tráfico ilícito de personas migrantes en  
2019 con base en datos de la EMIF

25 de marzo de 2021

Unidad de Política Migratoria, Registro e Identidad de Personas



GOBIERNO DE  
**MÉXICO**

GOBERNACIÓN  
SECRETARÍA DE GOBERNACIÓN





**UNODC**

Oficina de las Naciones Unidas  
contra la Droga y el Delito




**GOBIERNO DE  
MÉXICO**



EMIF Norte  
y Sur





- ❖ Cambio de el perfiles de los coyotes.
- ❖ Ahora los coyotes forman parte de redes complejas de tráfico transnacional, compuestas por intermediarios y traficantes.
- ❖ El tráfico ilícito de personas migrantes sigue en aumento.
- ❖ Entre otras cosas, obedece a que las condiciones estructurales que dan origen a los procesos migratorios irregulares en Centroamérica, han prevalecido y se han agudizado.

En 2019, el 70% de las personas provenientes del TNC que fueron devueltas a sus países de origen y que utilizaron la frontera norte de México para entrar a dicho país de manera irregular, utilizaron un coyote.



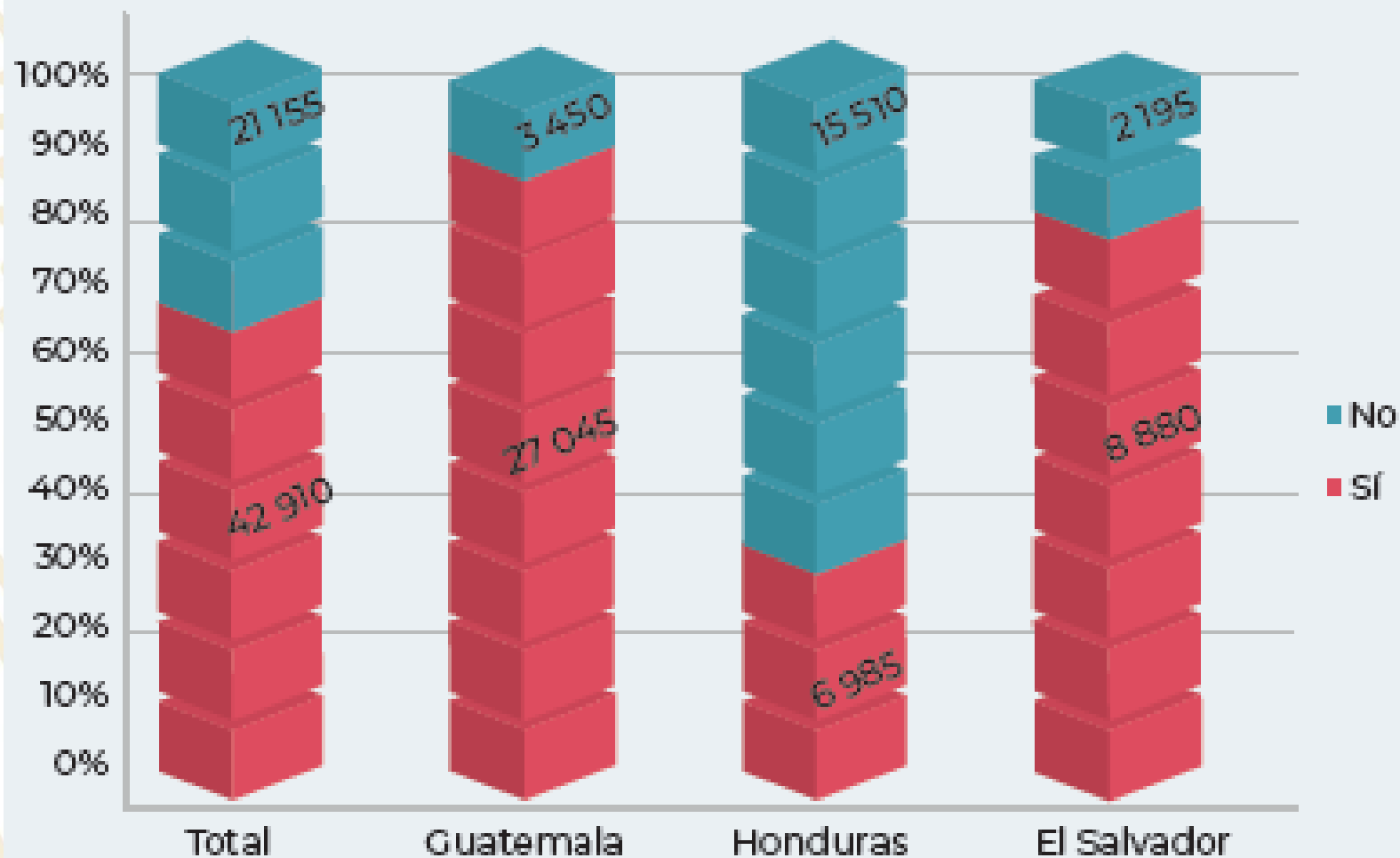
Foto: Rubén Chávez Cruz

## Perfil de contratantes

Hombres jóvenes en edad productiva, solteros, con bajo nivel educativo, en su mayoría no pertenecen a grupos indígenas, con escasa experiencia migratoria y con lazos familiares en Estados Unidos.



## Flujo de personas migrantes provenientes del TNC devueltas en 2019, según contratación de coyote y país de origen



Fuente: Elaboración propia con base en datos de la EMIF Sur 2019.

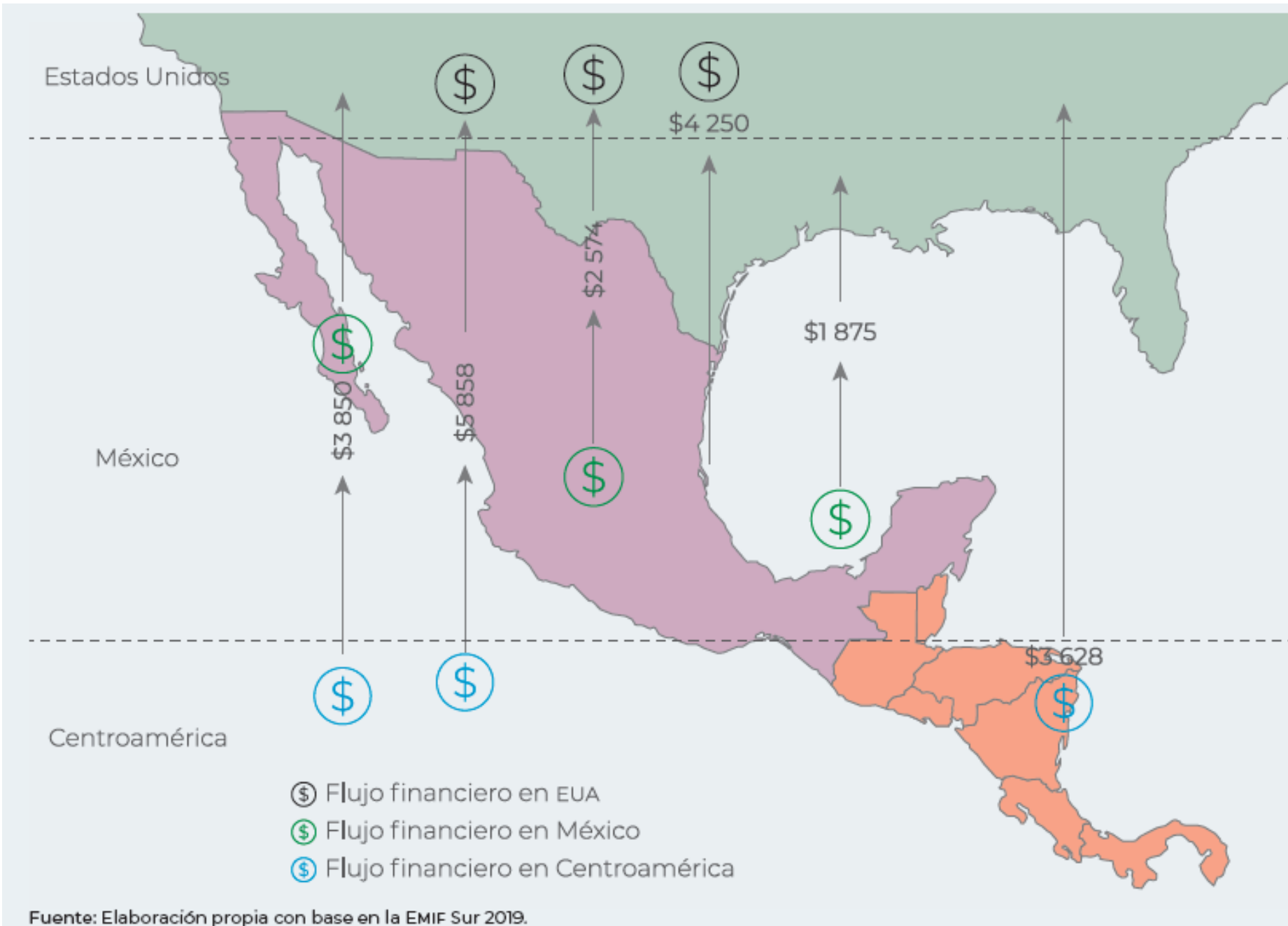
País de origen	Pagos por modalidad		Pago promedio por país
	Tránsito y cruce	Solo cruce	
Guatemala	6 700	2 476	5 219
Honduras	6 115	2 537	4 553
El Salvador	3 679	1 681	3 020
Promedio de pago por modalidad	5 862	2 330	

Fuente: Elaboración propia con base en la EMIF Sur 2019.

Promedio total: \$4,559 dólares por persona

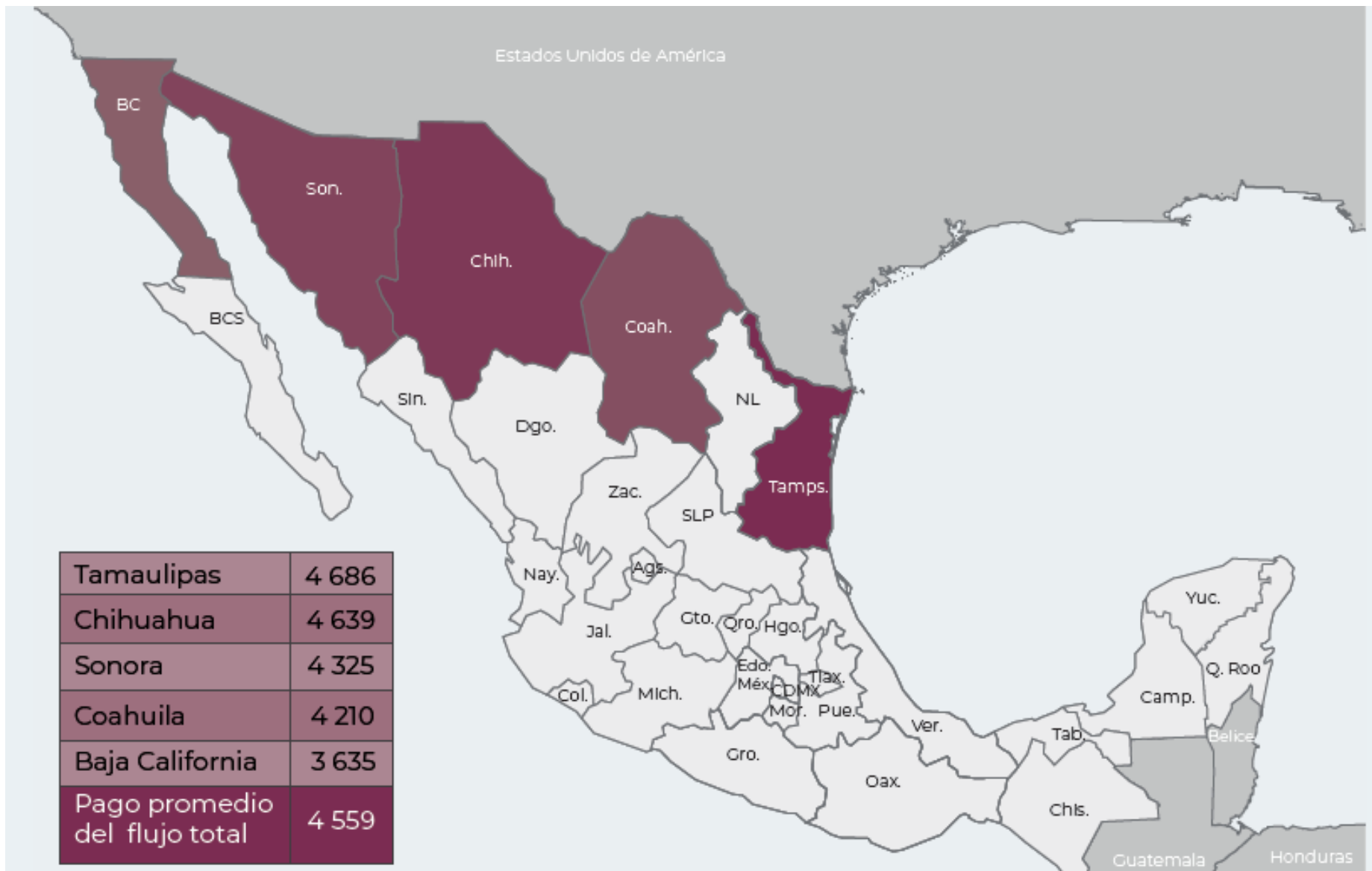


# Tipos de flujos financieros y pagos por coyotaje



Fuente: Elaboración propia con base en la EMIF Sur 2019.

## Pago promedio por entidad de cruce (en dólares)



Fuente: Elaboración propia con base en la EMIF Sur 2019.

**Gustavo Pineda Loperena**

Director de Investigación para Políticas Públicas  
Unidad de Política Migratoria, Registro e Identidad de Personas. SEGOB  
gpinedal@segob.gob.mx

**María Rita Díaz Ferraro**

Subdirectora de Área  
Unidad de Política Migratoria, Registro e Identidad de Personas. SEGOB  
mdiazf@segob.gob.mx


**Juan Bermúdez Lobera**

Subdirector de Área  
Unidad de Política Migratoria, Registro e Identidad de Personas. SEGOB  
jbermudez@segob.gob.mx

[www.segob.gob.mx](http://www.segob.gob.mx)

[www.politicamigratoria.gob.mx](http://www.politicamigratoria.gob.mx)

<https://www.colef.mx/emif/>



GRACIAS