

MONITOREANDO LA **PROCURACIÓN DE JUSTICIA** DURANTE EL CONFINAMIENTO POR LA COVID-19

Septiembre 2020

OBJETIVO Monitorear las tendencias de los registros de procuración de justicia en México a partir de las medidas de confinamiento asociadas a la COVID-19.

METODOLOGÍA Este reporte contiene datos recopilados mensualmente por el Secretariado Ejecutivo del Sistema Nacional de Seguridad Pública (SESNSP) de delitos registrados en *carpetas de investigación* de las Fiscalías y Procuradurías del país.

Se muestra la tendencia de los registros de 6 delitos¹ *antes y durante los meses de confinamiento general*, así como los meses de *confinamiento por semaforización*. La diferencia porcentual se calcula con el número de carpetas de investigación ajustadas por el número de días en el mes.

HIPÓTESIS El registro de comportamientos delictivos se ha visto afectado por las siguientes causas:

1. Durante el confinamiento estricto, las víctimas *no acudieron a los Ministerios Públicos a denunciar* por riesgo al contagio.
2. Las víctimas *tampoco pudieron denunciar desde sus hogares*, pues no en todas las entidades federativas existen medios digitales para facilitar la denuncia de todos los delitos.
3. El confinamiento estricto también *redujo la oportunidad para la comisión de ciertos delitos*, ya que desalentó la movilidad y restringió las oportunidades para los agresores.
4. El *confinamiento por semaforización revierte parte de estos efectos*, pues permite el relajamiento de las medidas de distanciamiento social, el acceso a medios tradicionales de denuncia y la normalización de las dinámicas delictivas.

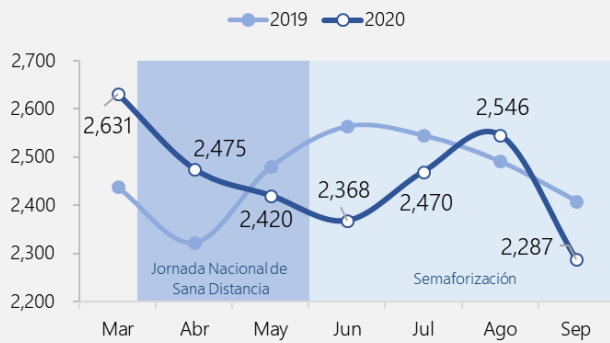
ANÁLISIS El *homicidio doloso* presentó su nivel más bajo en lo que va del año, con una reducción de más del 10% entre marzo y septiembre. El *narcomenudeo* también presentó una reducción entre agosto y septiembre. Sin embargo, los *delitos patrimoniales* como la extorsión, el robo a transeúnte, casa habitación y de vehículo automotor presentan una tendencia al alza que los acerca cada vez más a los niveles presentados al inicio del confinamiento por la COVID-19. En el caso de la extorsión, su nivel se ubica por arriba del registrado en marzo de 2021 (ajustando las cifras al número de días en el mes).

Estos comportamientos indican una *adaptación* de los perpetradores de delitos patrimoniales al *nuevo contexto social*, así como el *relajamiento de las medidas de distanciamiento social* en general.

¹ Datos publicados mensualmente por el Secretariado Ejecutivo del Sistema Nacional de Seguridad Pública, disponible en <https://bit.ly/2ZY6N35>. Los delitos seleccionados son homicidio doloso, extorsión, narcomenudeo, robo a transeúnte en la vía pública, robo a casa habitación y robo de vehículo automotor. Las cifras para los meses o años anteriores pueden ser actualizadas por las entidades federativas de manera constante. Las conductas reportadas en carpetas de investigación se clasifican de acuerdo a definiciones estadísticas del Manual de llenado del "Instrumento para el Registro, Clasificación y Reporte de los Delitos y las Víctimas CNSP/38/15" del SESNSP, disponible en <https://bit.ly/3mF58co>. La definición estadística de "dolo" se retoma de la "Norma Técnica para la Clasificación Nacional de Delitos para Fines Estadísticos" del Sistema Nacional de Información Estadística y Geográfica (SNIEG), disponible en <https://bit.ly/2EmkaT3>.



HOMICIDIO DOLOSO: Conducta delictiva que comete una persona cuando priva de la vida a otra, donde la conducta se realiza con voluntad consciente dirigida a su ejecución.



79.9

Promedio de ocurrencia
diaria 2020

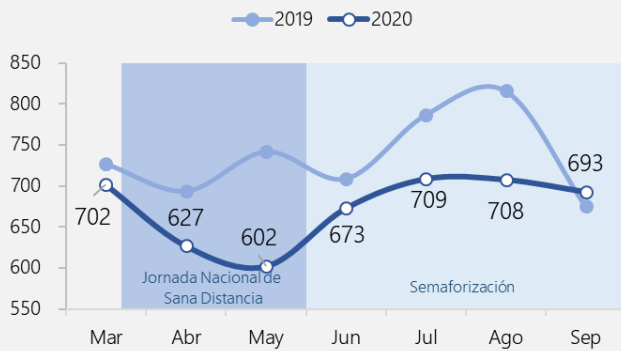
▼ 7.18%

Variación entre ago-sep

▼ 10.18%

Variación respecto al inicio de
la pandemia (mar-sep)

EXTORSIÓN: Acción que obligue a otro a dar, hacer, dejar de hacer o tolerar algo, obteniendo un lucro para sí o para otro, causando a alguien un perjuicio patrimonial, mediante el empleo de la violencia física o moral; esta última puede ser realizada mediante vía telefónica, correo electrónico o cualquier medio de comunicación por el cual se pueda realizar la emisión, transmisión o recepción de signos, señales, escritos, imágenes, voz, sonidos o información de cualquier naturaleza.



22.4

Promedio de ocurrencia
diaria 2020

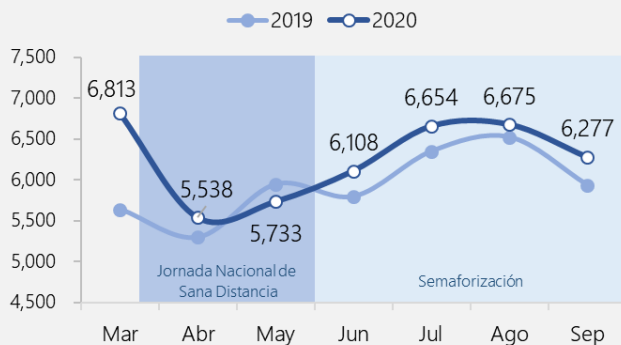
▲ 1.14%

Variación entre ago-sep

▲ 2.01%

Variación respecto al inicio de
la pandemia (mar-sep)

NARCOMENUDEO: Venta, compra, adquisición y enajenación, así como tenencia o transmisión material de forma directa o indirecta, por cualquier concepto, de estupefacientes, psicotrópicos y demás sustancias o vegetales que determine la Ley General de Salud, siempre y cuando las cantidades de que se trate sean acordes con lo establecido en los artículos 474 y 479 de dicho ordenamiento legal y no existan elementos suficientes para presumir delincuencia organizada.



209.9

Promedio de ocurrencia
diaria 2020

▼ 2.83%

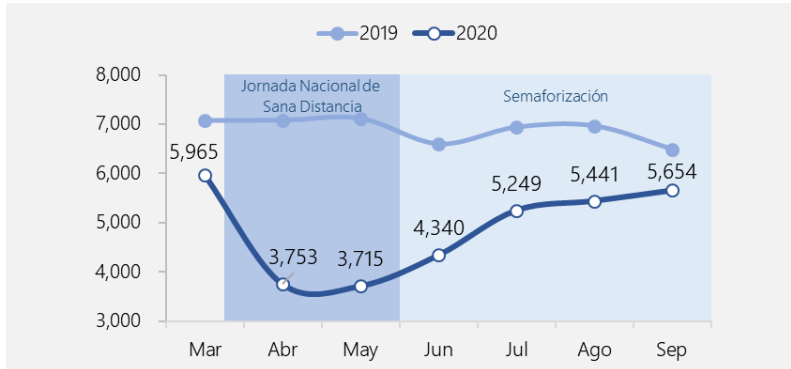
Variación entre ago-sep

▼ 4.80%

Variación respecto al inicio de
la pandemia (mar-sep)



ROBO A TRANSEÚNTE EN VÍA PÚBLICA: Apoderarse de una cosa ajena mueble con ánimo de dominio y sin consentimiento de quien legítimamente pueda otorgarlo, siempre y cuando la persona se encuentre en la vía pública.



168.6

Promedio de ocurrencia
diaria 2020

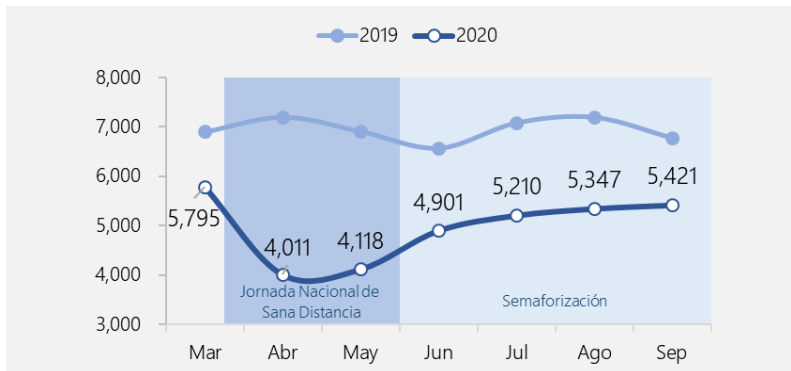
▲ 7.38%

Variación entre ago-sep

▼ 2.05%

Variación respecto al inicio de
la pandemia (mar-sep)

ROBO A CASA HABITACIÓN: Apoderarse de cosa ajena mueble sin el consentimiento de quien legítimamente puede disponer de ella, en lugar cerrado o en edificio, vivienda, aposento o cuarto que estén habitados o destinados para habitación, comprendiendo no sólo los que estén fijos en la tierra, sino también los móviles, sea cual fuere el material del que estén contruidos.



174.2

Promedio de ocurrencia
diaria 2020

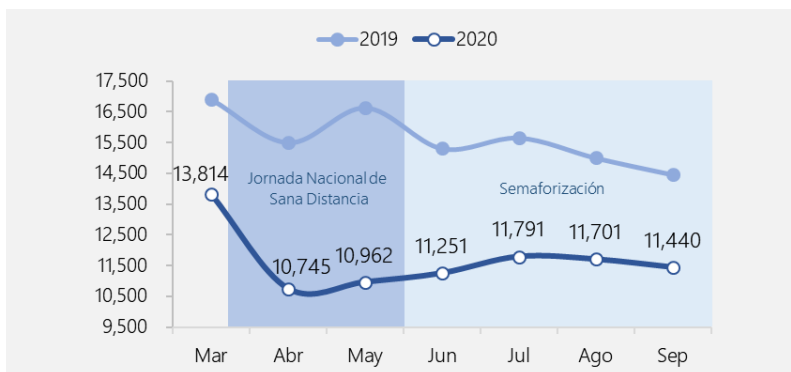
▲ 4.76%

Variación entre ago-sep

▼ 3.34%

Variación respecto al inicio de
la pandemia (mar-sep)

ROBO DE VEHÍCULO AUTOMOTOR: Apoderarse de un vehículo automotor estacionado o circulando en la vía pública, del lugar destinado para su guarda o reparación, con ánimo de dominio y sin consentimiento de quien legalmente pueda otorgarlo.



402.6

Promedio de ocurrencia
diaria 2020

▲ 1.03%

Variación entre ago-sep

▼ 14.42%

Variación respecto al inicio de
la pandemia (mar-sep)